

De studerende må låne til de faste udgifter

Dette faktaark handler om de studerendes lån, herunder hvor stor en andel af de studerende, der har taget lån og hvad de låner til.

De væsentligste resultater er:

- 35 procent af de studerende har optaget et eller flere lån i form af SU-lån (inkl. slutlån), banklån (herunder kassekredit og andelsboliglån) samt forbrugslån (sms-lån, kviklån, kontokort) i 2012
- Den primære årsag til lån er "for at have råd til faste udgifter" (53 procent), mens udgifter til undervisningsmateriale også fylder meget, idet 32 procent angiver, at de har optaget lån hertil, og 29 procent har lånt til ekstraordinære udgifter i forbindelse med studiestart
- Blandt dem, der ikke har lån, er der markant flere, der har som oftest har overskud på deres konto ved månedens udgang
- Blandt dem, der ikke har lån, er der færre, der bekymrer sig om deres økonomiske situation sammenlignet med dem, der har lån
- Blandt dem, der som oftest har underskud på kontoen ved månedens udgang, er der markant flere, der angiver "for at have råd til faste udgifter" som årsag til optagelse af lån

Resultaterne stammer fra to undersøgelser, som DeFacto har gennemført i samarbejde med henholdsvis Arbejderbevægelsens Erhvervsråd og Epinion:

- AE-rådet har leveret analysen "Registerbaseret karakteristik af studerende". Analysen belyser boligforhold, familiesituation, beskæftigelsesomfang, indkomstforhold mv. for de 294.000 unge, som er i gang med en erhvervskompetencegivende uddannelse
- Epinion har på baggrund af en spørgeramme udarbejdet af redaktionen bag DeFacto indsamlet svar blandt 1.005 studerende i alderen 16-34 år. Svarene er repræsentative for den samme gruppe unge, der er belyst i registeranalysen. De to undersøgelser kan derfor i et vist omfang kombineres

Spørgsmål vedrørende indhold kan rettes til:

Forsknings- og uddannelsespolitisk chef i Djøf Wenche Marit Quist på wmq@djoef.dk/33 95 98 26.

Spørgsmål vedrørende metode kan rettes til:

Chefkonsulent i Djøf Kirstine Nærvig Petersen på knp@djoef.dk/33 95 01 94

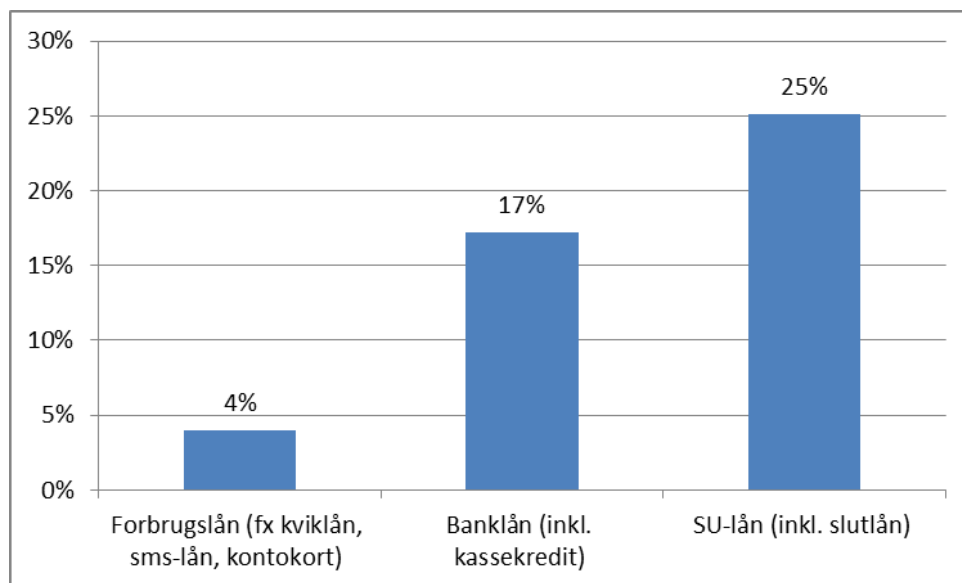
Analysekonsulent i Djøf Kathrine Marie Skou Brandt på kab@djoef.dk/ 33 95 98 66.

Undersøgelserne har en række hovedtemaer, som er afrapporteret i seks faktaark. Hovedtemaerne er:

- Karakteristik af unge under uddannelse
- Udgifterne til bolig sluger SU'en
- Budgettet balancerer – men tandlægen må vente
- De studerende må låne til de faste udgifter
- Krisen har også ramt de studerende
- De studerendes sociale baggrund, uddannelsesvalg og erhvervsarbejde

35 procent af de studerende har optaget et eller flere lån i form af SU-lån (inkl. slutlån), banklån (herunder kassekredit og andelsboliglån) samt forbrugslån (sms-lån, kviklån, kontokort) i 2012. 25 procent har optaget SU-lån (inkl. slutlån), 17 procent har optaget banklån (inkl. kassekredit), mens 4 procent har optaget forbrugslån (sms-lån, kviklån, kontokort). Det er især de studerende på kandidatdelen, der har SU-lån.

Figur 1: Andel af studerende, der har optaget forskellige typer af lån



Af Tabel 1 fremgår hvor meget de studerende i gennemsnit har lånt i 2012 opdelt efter de forskellige låntyper og uddannelsesgrupper, mens Tabel 2 viser det gennemsnitlige lån for dem, der har optaget lån.

Tabel 1: Lån pr år- gennemsnit for alle

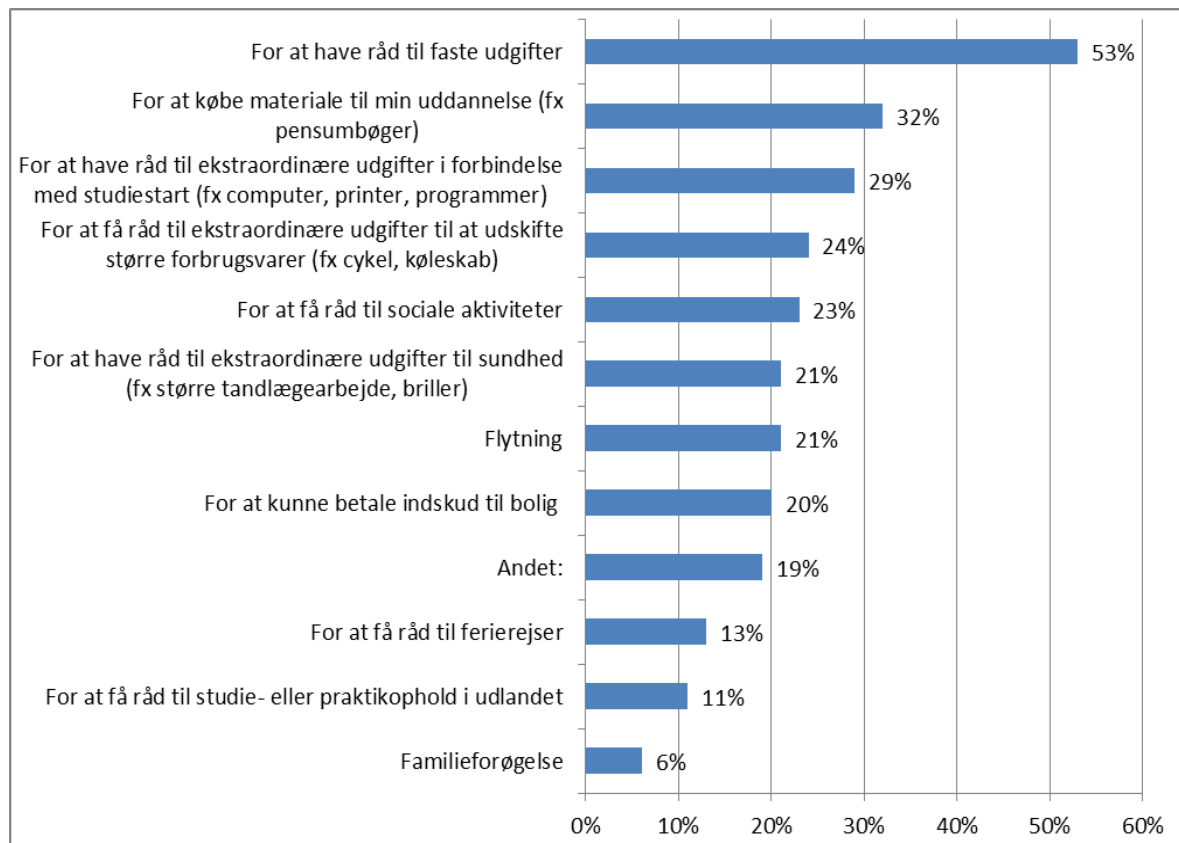
SU-lån (inkl. slutlån) 2012	4.311
Banklån (inkl. kassekredit) i 2012	1.848
Forbrugslån (fx kviklån, sms-lån, kontokort) i 2012	-

Tabel 2: Lån pr år- gennemsnit for dem, der har lån

SU-lån (inkl. slutlån) 2012	27.166
Banklån (inkl. kassekredit) i 2012	56.699
Forbrugslån (fx kviklån, sms-lån, kontokort) i 2012	10.097

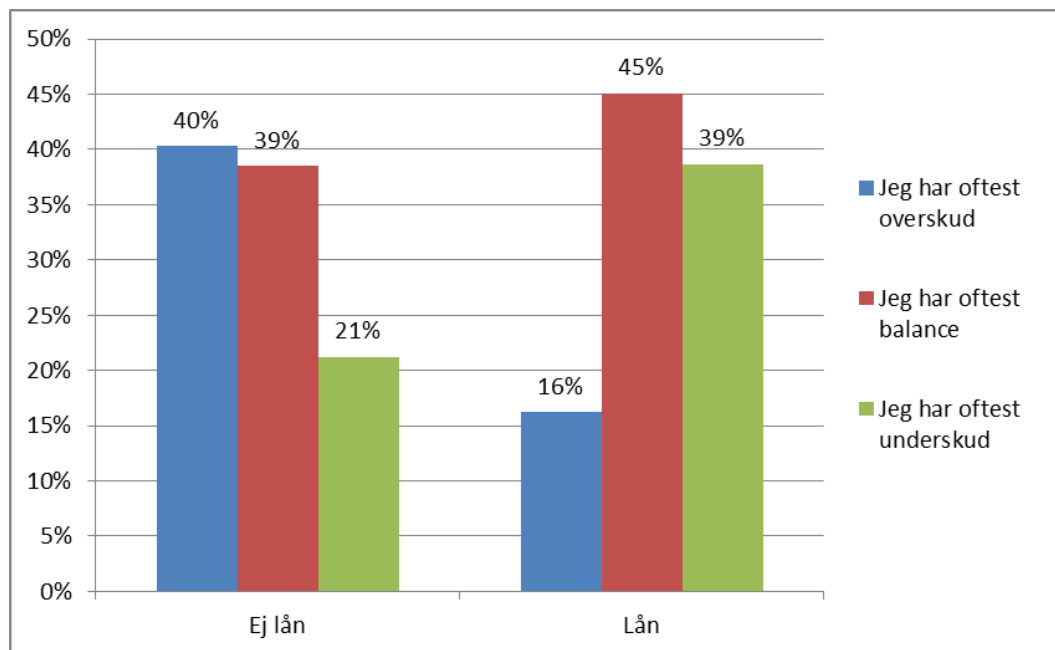
Den primære årsag til lån er "for at have råd til faste udgifter" (53 procent), mens udgifter til undervisningsmateriale også fylder meget, idet 32 procent angiver, at de har optaget lån hertil, og 29 procent har lånt til ekstraordinære udgifter i forbindelse med studiestart.

Figur 2: Årsager til lån



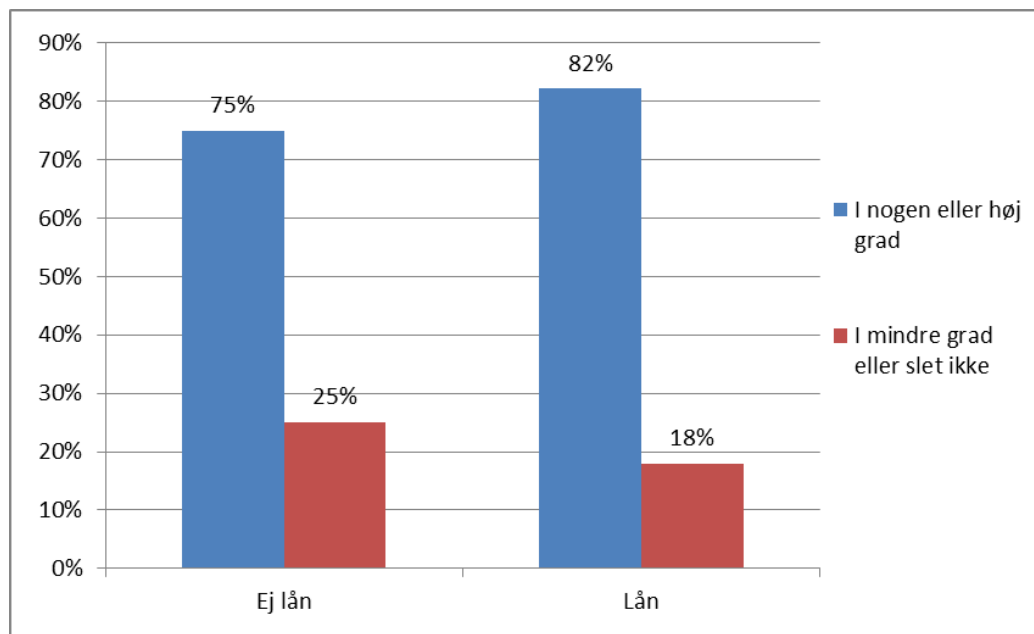
Blandt dem, der ikke har lån, er der markant flere, der har som oftest har overskud på deres konto ved månedens udgang, mens dem, der har lån, i højere grad end dem uden lån, har balance eller underskud på kontoen ved månedens udgang.

Figur 3: Lån eller ej lån opdelt på balance i økonomien



Blandt dem, der ikke har lån, er der færre, der bekymrer sig om deres økonomiske situation sammenlignet med dem, der har lån. Fire ud af fem, der har lån, bekymrer sig i nogen eller høj grad om deres økonomiske situation, mens det gælder 3 ud af fire uden lån.

Figur 4: Lån eller ej opdelt på bekymring for økonomisk situation



Som det fremgår af Figur 5 er der blandt dem, der som oftest har underskud på kontoen ved månedens udgang, markant flere, der angiver "For at have råd til faste udgifter" som årsag til optagelse af lån sammenlignet med dem, der oftest har balance eller overskud, idet hele 64 procent blandt dem, der oftest har underskud, angiver dette som en af årsagerne til lån.

Dem, der bekymrer sig om deres økonomiske situation angiver ligeledes i højere grad faste udgifter som årsag til lån (57 procent blandt dem, der i nogen eller høj grad bekymrer sig mod 33 procent blandt dem, der i mindre grad eller slet ikke bekymrer sig).

Figur 5: "For at have råd til faste udgifter" som årsag til lån opdelt på balance i økonomien.

