

Faktaark 3 - Tillykke med huen: Familie og bolig

Med databaggrund i en registeranalyse og en survey beskrives typiske livsforløb med udgangspunkt i forskellige uddannelseslængder – Hvilket socialt, økonomisk og kulturelt liv får man efter studenterhuen?

I registeranalysen ses der på indkomster, ledighed, samfundsøkonomisk bidrag, bopæl, boligtype, familiemæssig status samt forældrenes uddannelsesniveau for studenterårgangen 2000 på i alt 27.961 unge. I surveyen belyses tilfredshed med arbejde og privatliv, psykisk arbejdsmiljø, vilkår på arbejdspladsen, arbejdstid, kulturforbrug, medieforbrug, pendling, barsel samt tilfredshed med bolig, indkomst, arbejdstid og forbrugsmuligheder for aldersgruppen 28-38 år, der har en adgangsgivende eksamen (HF, HHX, STX, HTX og EUX).

I surveyen er der indsamlet data blandt 1.002 beskæftigede, selvstændige, ledige og studerende i alderen 28-38 år. Data er indsamlet af Epinion i marts 2015.

Dette faktaark beskriver resultater vedr. familie og bolig

Hovedresultater

- Det er særligt faglærte og personer med mellemlang videregående uddannelse, der er gifte/samlevende og har børn. Andelen af singler uden børn er størst blandt gruppen med gymnasial uddannelse, hvor mere end hver tredje er single uden børn.
- Godt halvdelen af højtuddannede er bosat i Københavnsområdet, mens det kun er godt hver femte med en faglært uddannelse.
- De faglærte er den gruppe, der oftest bor i ejerbolig – næsten to ud af tre bor i ejerbolig.

Indhold

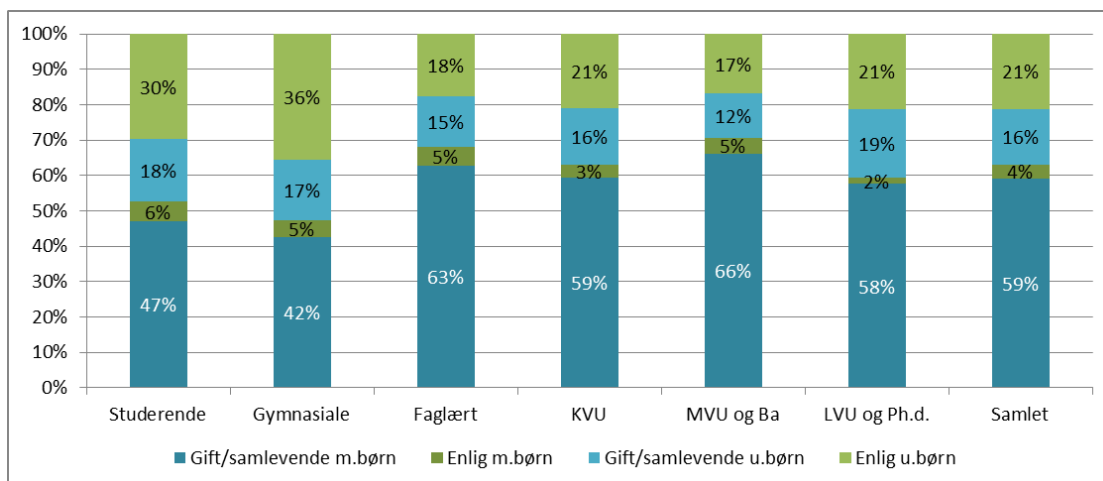
Hovedresultater	1
Familie	2
Bopæl og landsdele	3
Boligtype og uddannelse	4

Spørgsmål vedrørende indhold kan rettes til: Uddannelsespolitisk chef i Djøf Wenche Marit Quist på wmq@djof.dk/ 33 95 98 26. Spørgsmål vedrørende metode kan rettes til: Chefkonsulent i Djøf Kirstine Nærvig Petersen på knp@djof.dk/33 95 01 94.

Familie

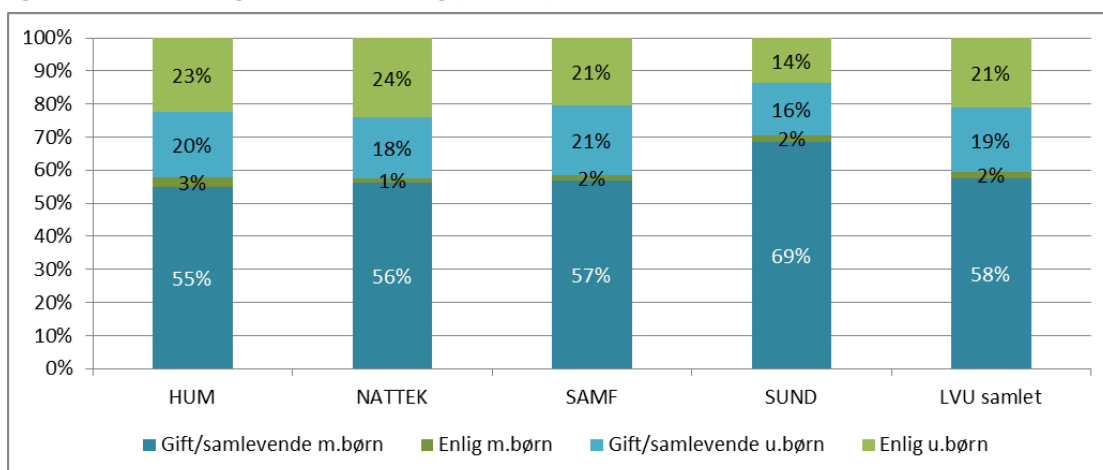
Familieforhold er opgjort for primo 2014. for studenterårgangen 2000. 21 procent er singler, mens 58 procent er gift eller samlevende med børn. Der er forskelle mellem uddannelsesgrupperne – blandt dem, der ikke har uddannelse udover gymnasiet er 36 procent singler, mens det kun er 17 procent af dem, der har en mellemlang videregående uddannelse. Også blandt de faglærte er mange etablerede med børn og relativt få – under hver femte – singler.

Figur 1. Familiestatus og opnået uddannelse



Blandt akademikerne er der mindre forskelle; det er særligt sundhedsvidenskabeligt uddannede, der er etablerede med børn (70 pct.), mens det er godt 10 procentpoint lavere blandt de andre akademikergrupper.

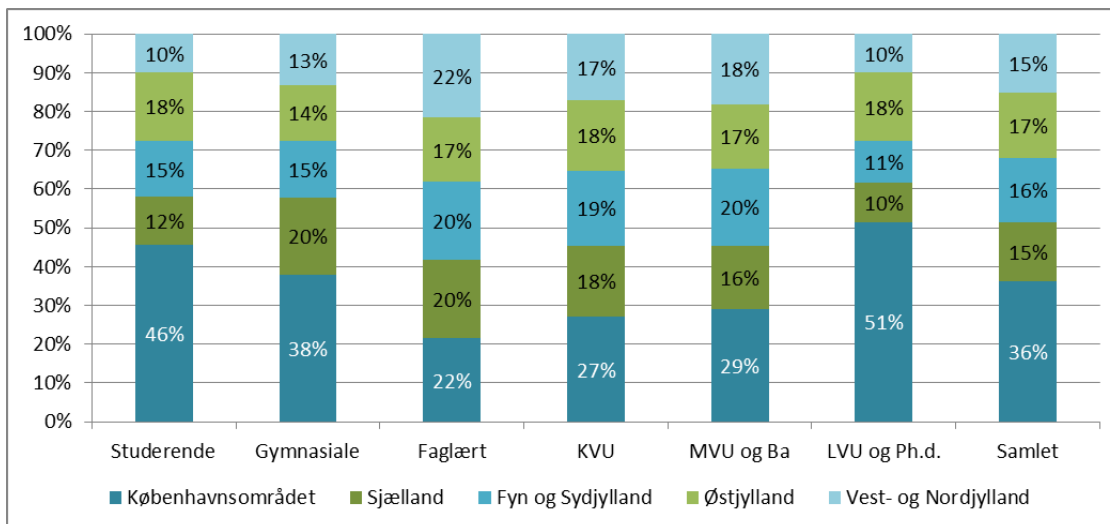
Figur 2. Familiestatus og uddannelsesretning (kun LVU)



Bopæl og uddannelse

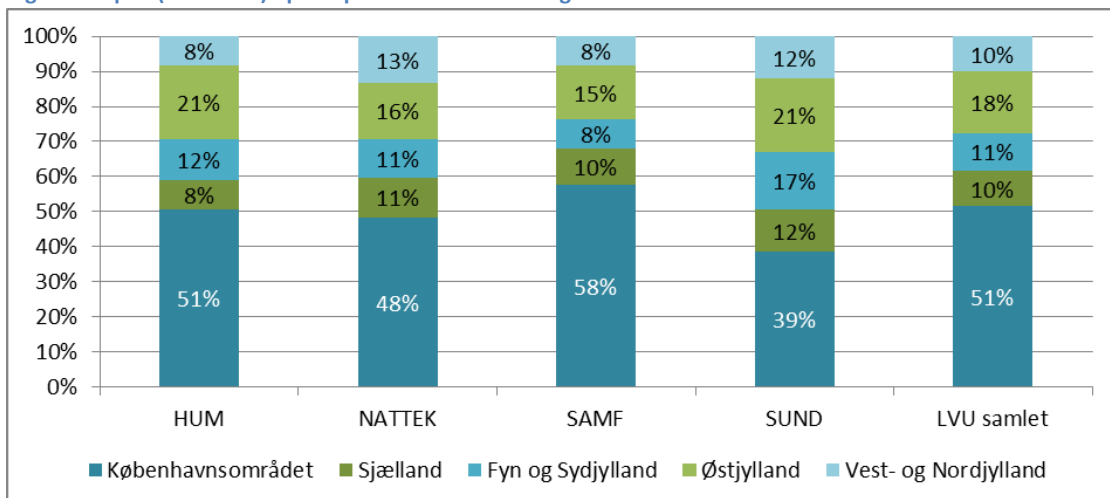
I hele gruppen, der blev studenter i 2000 bor godt hver tredje i Københavnsområdet og resten bor jævnt fordelt i de andre områder. Der er dog forskelle – de faglærte er den gruppe, der bor mest spredt i landet, mens godt halvdelen af akademikerne bor i Københavnsområdet. En relativt høj andel af akademikerne bor i Østjylland, mens det kun er ca. 10 procent, der bor på hhv. resten af Sjælland, Fyn og Sydjylland samt Vest og Nordjylland.

Figur 3. Bopæl (landsdele) opdelt på uddannelse



Også indenfor gruppen af akademikere er der forskelle – kun 39 procent af sundhedsvidenskabeligt uddannede er bosat i hovedstaden, mens hele 58 procent af de samfundsvidenskabeligt uddannede er. Denne forskel hænger sammen med, hvilket jobmarked de to uddannelsesretninger er på – samfundsvidenskabeligt uddannede har mange jobmuligheder i København, både indenfor den offentlige og den private sektor, mens sundhedsvidenskabeligt uddannede i sagens natur må være mere spredt geografisk.

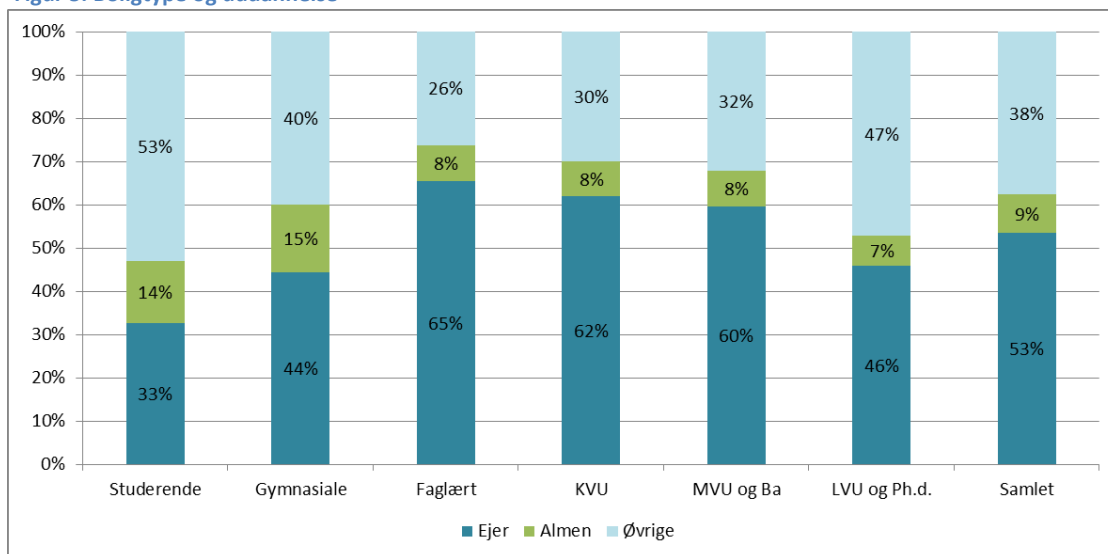
Figur 4. Bopæl (landsdele) opdelt på uddannelsesretning



Boligtype og uddannelse

Godt halvdelen af studenterårgang 2000 ejer deres egen bolig, knap hver tiende bor i almennyttige boliger, mens 38 procent bor i 'andet', hvilket dækker over andelsboliger og lejeboliger (udover almen). Der er store forskelle – næsten to tredjedele af faglærte ejer deres egen bolig, mens det kun er 46 procent af akademikerne, der ejer deres egen bolig. En del af årsagen skal nok findes i den forskellige geografiske fordeling, idet mange af akademikerne bor i Københavnsområdet, hvor der er mange andelsboliger – og boligpriserne er højere end i resten af landet.

Figur 5. Boligtype og uddannelse



Der er interessante forskelle indenfor uddannelsesretningerne. Sundhedsvidenskabeligt uddannede er den gruppe, hvor flest ejer deres bolig, hvilket kan hænge sammen med deres større geografiske spredning end de andre grupper. Men humanisterne er den gruppe, hvor færrest ejer deres egen bolig, men de bor i Københavnsområdet i samme omfang som de andre akademiske grupper. Det er også i den gruppe at flest – næsten hver tiende – bor i almennyttige boliger.

Figur 6. Boligtype og uddannelsesretning

