

§ 20

Djøf Dokumentation

Håndteringen af corona-krisen:

Danskere har mere
tillid til myndighederne
end svenskerne

Djøfs analysepublikation er opkaldt efter Folketingets §20-spørgsmål. Her stiller folketingsmedlemmerne drillende og dybsindige spørgsmål til ministrene. I Djøfs §20-publikation ser vi bort fra drillerierne og stiller kun spørgsmål, der flytter samfundet frem. Målet er at kvalificere den politiske debat gennem dybdegående og dagsordenssættende analyser. Du kan derfor dykke ned i samfundstendenser, når vi den 20. i hver måned udgiver §20 – Djøf Dokumentation.

Indhold

Danskerne: Større tillid til de nationale Covid-19-tiltag end svenskerne	4
Er regeringens tiltag tilstrækkelige? Svenskerne mere delt end danskerne	7
Danskerne: Større tillid til, at regeringen og Sundhedsstyrelsen får samfundet sikkert igennem krisen	9
Svenskerne og danskerne: Prioriter smittebekæmpelse mere end redning af økonomien	11

Danskerne: Større tillid til de nationale Covid-19-tiltag end svenskerne

Da Covid-19-pandemien ramte Europa tidligt i 2020, valgte Danmark og Sverige to markant forskellige nationale strategier. Hvor den danske regering valgte at forfølge en mere offensiv strategi, mens store dele af samfundet blev lukket ned for at undgå smittespredning, beholdt den svenske regering i stor udstrækning samfundsinstitutioner og private virksomheder åbne. De to meget forskellige strategier er blevet hyppigt diskuteret i dagspressen og blandt eksperter.

Men hvordan vurderer den svenske og danske befolkning strategierne? Finder de to befolkninger, at deres regerings svar på Covid-19-pandemien er tilstrækkelige? Nærer begge befolkninger tillid til, at deres regering og sundhedsstyrelse kan føre samfundet sikkert igennem pandemien? Og afvejer svenskerne og danskerne begge de sundhedsmæssige risici med de økonomiske skadesvirkninger på samme måde, når der skal prioriteres mellem smittefare og økonomisk depression?

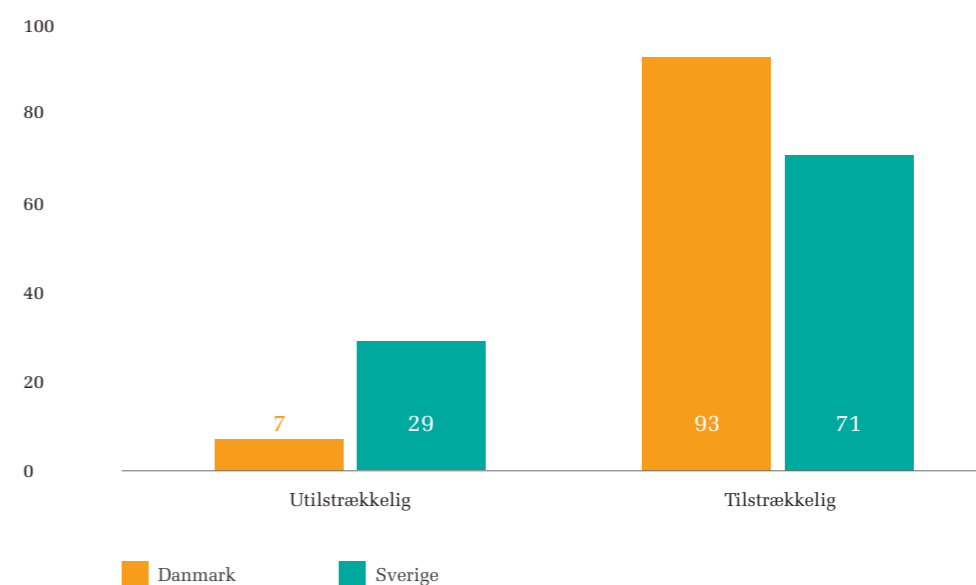
I samarbejde med Lund Universitet har Djøf gennemført en spørgeskemaundersøgelse i Sverige og Danmark, som besvarer disse spørgsmål. Undersøgelsen er repræsentativ på køn, alder, indkomst (N=1311 svenskere; N=1251 danskere). Data er indsamlet og behandlet på identisk vis i Sverige og Danmark i samme tidsperiode (den 27. marts - 3. april 2020).

Undersøgelsens hovedresultater præsenteres i figur 1-3. Figur 4-10 uddyber tendenser i figur 1-3 ved at kigge på forskelle i køn og alder.

Hovedkonklusioner

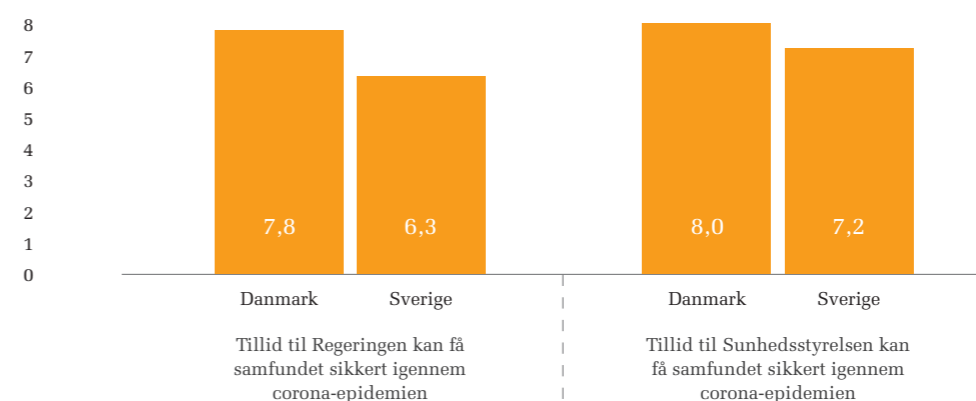
- > 93% af danskerne og 71% af svenskerne mener, at hhv. den danske og svenske regerings Covid-19-tiltag er tilstrækkelige.
- > I Danmark er der signifikant større tillid til, at regeringen og Sundhedsstyrelsen kan få samfundet sikkert igennem Covid-19-pandemien sammenlignet med Sverige.
- > Danskerne, og i lidt mindre grad svenskerne, finder i overvejende grad, at regeringen skal prioritere at stoppe smittespredningen trods økonomiske omkostninger.

Figur 1: Tilstrækkeligheden af regeringens svar på Covid-19-epidemien: Danmark og Sverige



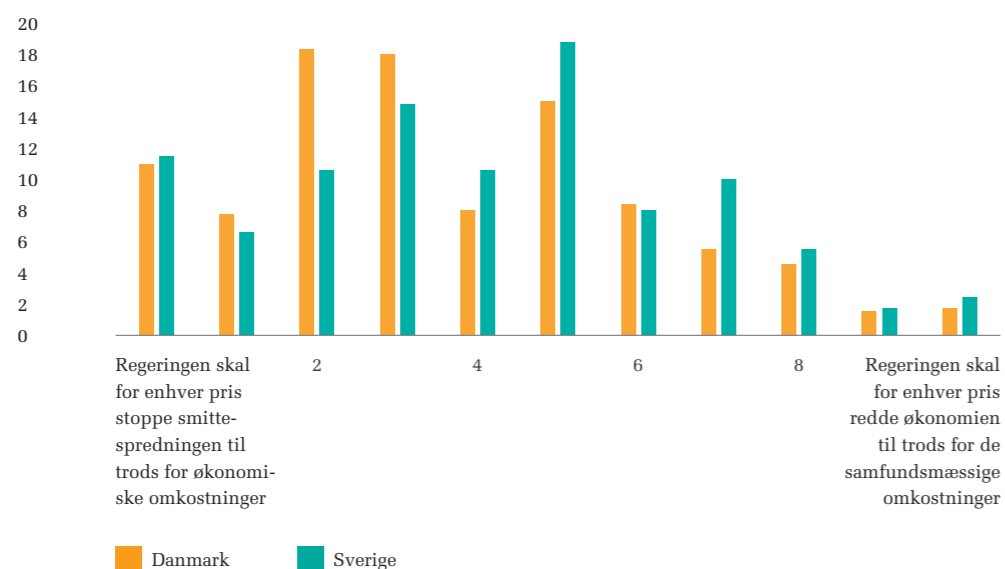
Note: Antal respondenter i Danmark=1215; Antal respondenter i Sverige=1246. Forskellen mellem Danmark og Sverige er statistisk signifikant ($p<0.01$).

Figur 2: Tillid til regeringen og Sundhedsstyrelsen kan få samfundet sikkert igennem Covid-19-epidemien: Danmark og Sverige



Note: Antal respondenter i Danmark= 1219; Antal respondenter i Sverige=1279. Forskellen i tillid til Regeringen og Sundhedsstyrelsen er statistisk signifikant mellem Sverige og Danmark ($p<0.01$). Tabellen viser gennemsnit for Danmark og Sverige.

Figur 3: Skal regeringen prioritere at bekæmpe smittespredning eller redde økonomien? Danmark og Sverige



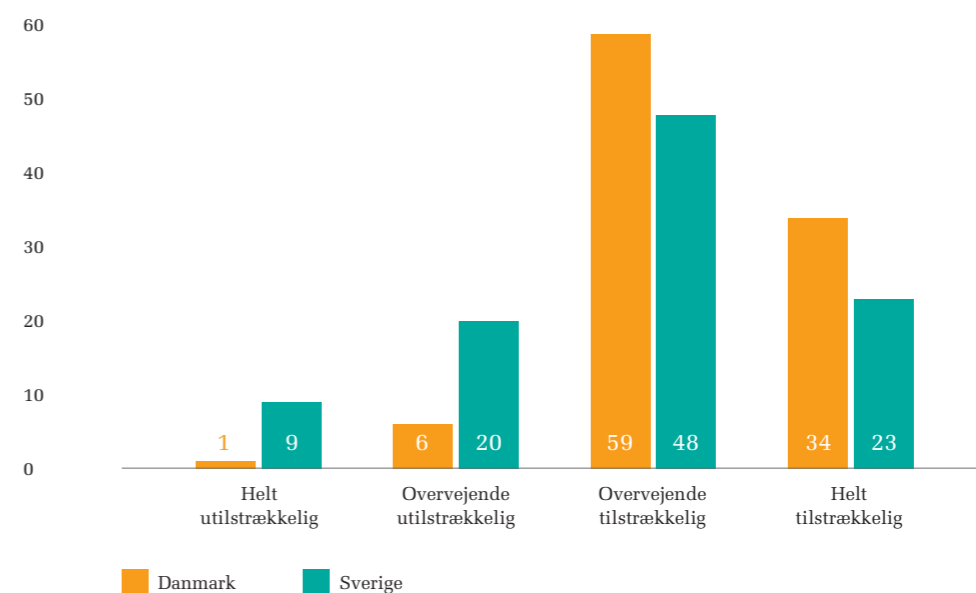
Note: Antal respondenter i Sverige og Danmark=2465. Forskellen i prioriteringer mellem Danmark og Sverige er statistisk signifikant ($p < 0.01$). Det danske gennemsnit er 3,6. Det svenske gennemsnit er 4,1.

Er regeringens tiltag tilstrækkelige? Svenskerne mere delt end danskerne

Danskerne mener i højere grad end svenskerne, at den danske regerings svar på Covid-19-pandemien har været tilstrækkelige. Hele 34% af de adspurgte danskere vurderer, at den danske regerings tiltag har været helt tilstrækkelige. 23% af de adspurgte svenskere mener tilsvarende.

Modsat mener 9% af svenskerne, at de nationale regeringstiltag har været helt utilstrækkelige. Kun 1% af de adspurgte danskere mener tilsvarende (Figur 4).

Figur 4: Tilstrækkeligheden af regeringens svar på Covid-19-epidemien: Danmark og Sverige

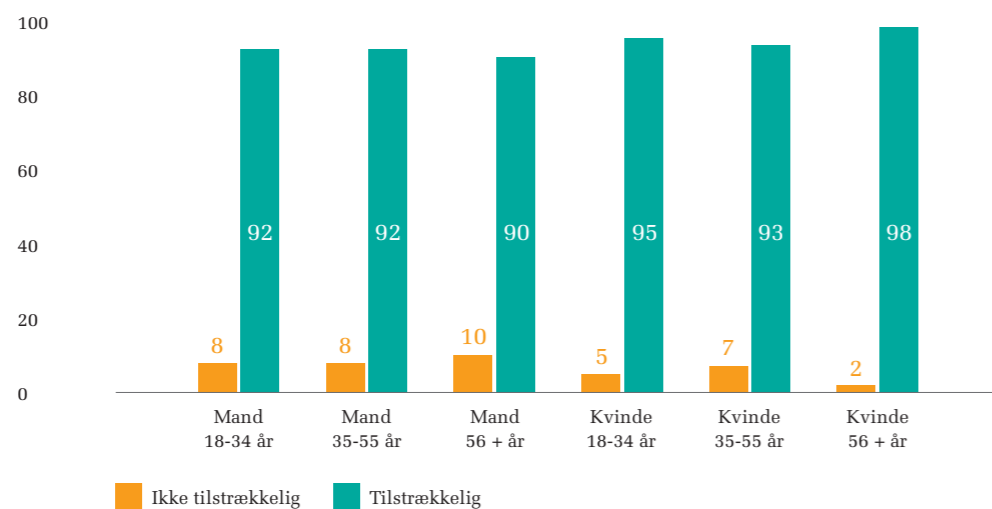


Note: Antal respondenter i Danmark= 1215; Antal respondenter i Sverige=1246. Forskellene mellem Danmark og Sverige er statistisk signifikant ($p < 0.01$). Svarkategorierne fra denne figur er summeret op til to svarkategorier fundet i Figur 1.

Alder har en signifikant betydning for holdningen til regeringstiltagenes tilstrækkelighed både i Sverige og Danmark. Særligt yngre svenske befolkningsgrupper finder regeringstiltagene mod Covid-19-pandemien utilstrækkelige (Figur 6). Fx mener 39% af de adspurgte svenske mænd i aldersgruppen 18-34 år, at tiltagene er utilstrækkelige. Kun 8% af samme køn og i samme aldersgruppe i Danmark mener tilsvarende (Figur 5).

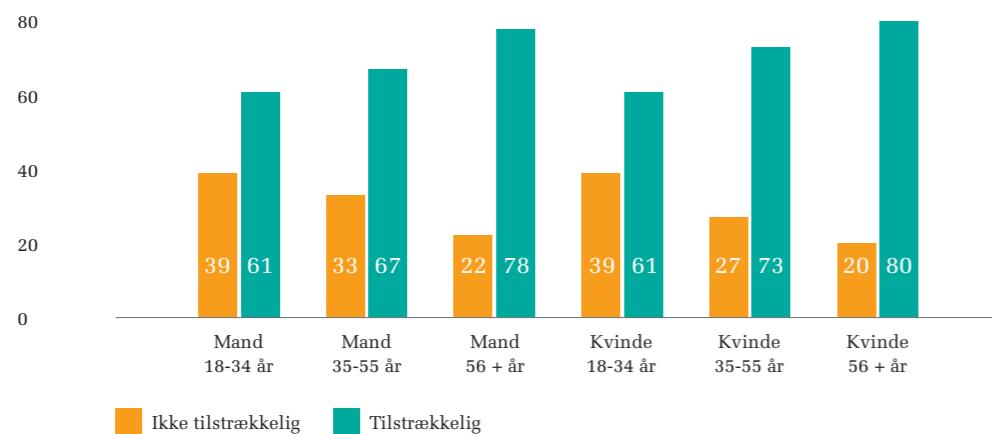
Danske kvinder finder i signifikant højere grad end danske mænd, at de danske regeringstiltag mod Covid-19-epidemien har været tilstrækkelige (Figur 5 og 6). Fx vurderer 98% af de adspurgte kvinder i aldersgruppen 56+ år, at regeringens tiltag har været tilstrækkelige. Det sammen mener 90% af danske mænd i samme aldersgruppe.

Figur 5: Tilstrækkeligheden af regeringens svar på Covid19-epidemien: Danmark fordelt på alder og køn



Note: N=1215. Forskellen i alder er statistisk signifikant (tilstrækkelighed inkluderet i analysen med oprindelig skala 1-4) ($p<0.05$). Forskellen i køn er statistisk signifikant (tilstrækkelighed inkluderet med oprindelig skala 1-4) ($p<0.01$).

Figur 6: Tilstrækkeligheden af Regeringens svar på Covid19-epidemien: Sverige fordelt på alder og køn



Note: N=1304. Forskellen i alder er statistisk signifikant (tilstrækkelighed inkluderet i analysen med oprindelig skala 1-4) ($p<0.01$). Forskellen i køn er ikke signifikant for Sverige (tilstrækkelighed inkluderet på oprindelig skala 1-4).

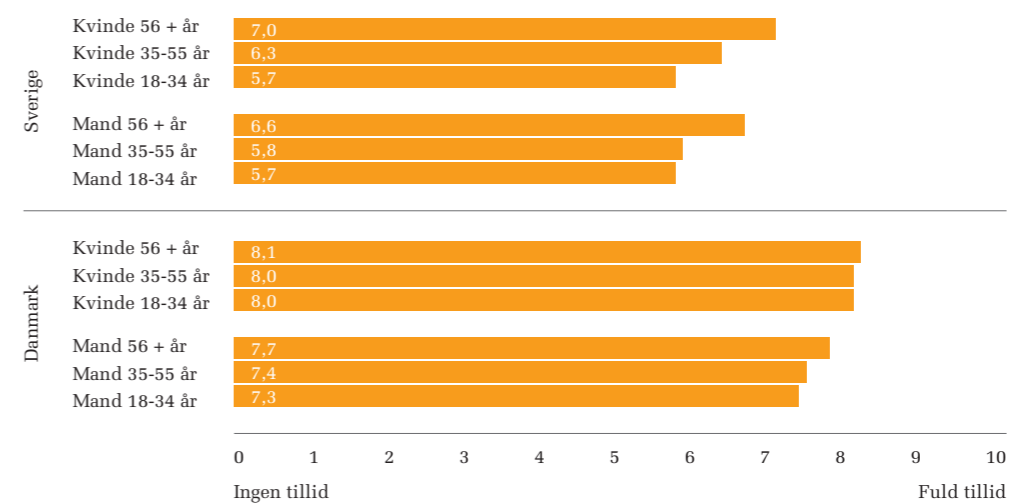
Danskerne: Større tillid til, at regeringen og Sundhedsstyrelsen får samfundet sikkert igennem krisen

Danskerne nærer større tillid end svenskerne til, at hhv. regeringen og Sundhedsstyrelsen kan få samfundet sikkert igennem Covid19-epidemien. Graden af tillid til, at regeringen og Sundhedsstyrelsen kan få samfundet sikkert igennem Covid19-epidemien måles på en skala fra 0-10, hvor 0 betyder ingen tillid og 10 betyder fuld tillid.

Desto ældre svenskerne er, desto større tillid har de både til, at regeringen og Sundhedsstyrelsen kan få samfundet sikkert igennem Covid19-epidemien. Fx har svenske kvinder i aldersgruppen 56+ år et gennemsnit på 7,0, når det gælder tillid til regeringen og endnu højere (7,7), når det gælder tillid til, at Sundhedsstyrelsen kan få samfundet sikkert igennem Covid19-epidemien (Figur 7 og 8). Alder er ikke en signifikant prædiktor for tillid til regeringen og Sundhedsstyrelsen i Danmark.

Både danske og svenske kvinder har signifikant større grad af tillid til, at regeringen kan få samfundet sikkert igennem Covid-19-pandemien end danske og svenske mænd (Figur 7). Fx har danske kvinder i aldersgruppen 18-34 år et gennemsnit på 8 på en skala, hvor 0 betyder ingen tillid og 10 betyder stor tillid. Danske mænd i samme aldersgruppe har et gennemsnit på 7,3.

Figur 7: Tillid til, at regeringen får samfundet sikkert igennem Covid19-pandemien: Sverige og Danmark fordelt på køn og alder



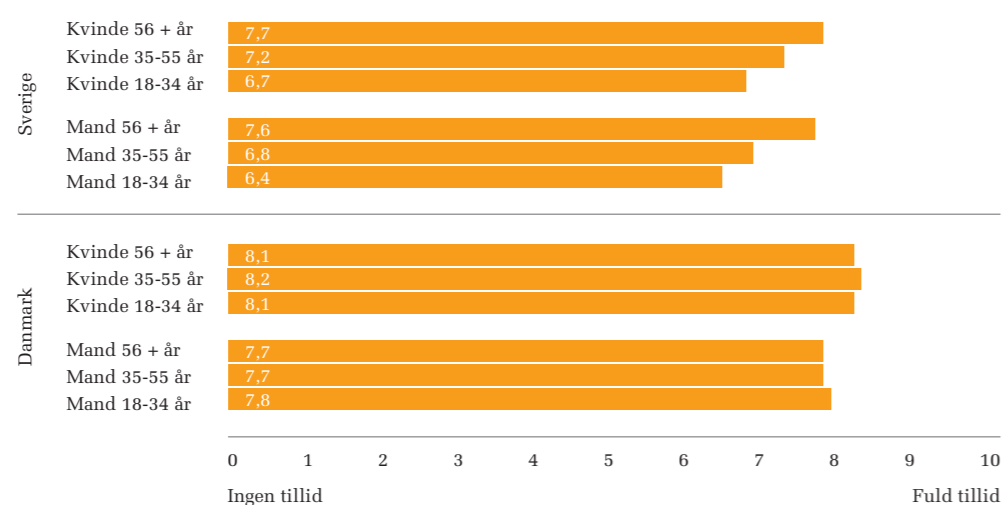
Note: Antal respondenter i Danmark= 1219; Antal respondenter i Sverige= 1279. Figur 7 rapporterer gennemsnit for alder og køn. Forskellen i alder er statistisk signifikant i Sverige ($p<0.01$), men ikke i Danmark. Forskellen i køn er statistisk signifikant i Danmark ($p<0.01$) og Sverige ($p<0.05$).

Tilsvarende tendens gør sig gældende for graden af tillid til, at Sundhedsstyrelsen kan få samfundet sikkert igennem Covid-19-pandemien (Figur 8). Køn er en statistisk signifikant forklaringsfaktor i Sverige og Danmark. Fx har danske kvinder i aldersgruppen 35-55 år et gennemsnit på 8,2, hvor danske mænd i samme aldersgruppe har et gennemsnit på 7,7.

På et mere generelt plan er tilliden til den nuværende regering lavere i Sverige end i Danmark. Adspurgt om deres generelle tillid til den nuværende regering på en skala fra 0-10, hvor 0 betyder ingen tillid og 10 betyder høj tillid, har de adspurgte svenskere et gennemsnit på 5,3 og danskerne har et gennemsnit på 7,0 (Figur er ikke rapporteret her).

Figur 8 rapporterer gennemsnit for alder og køn. Forskellen i alder er statistisk signifikant i Sverige ($p < 0.01$), men ikke i Danmark. Forskellen i køn er statistisk signifikant i Danmark ($p < 0.01$), men ikke i Sverige.

Figur 8: Tillid til, at Sundhedsstyrelsen får samfundet sikkert igennem Covid19-pandemien: SV og DK fordelt på køn og alder



Note: Antal respondenter i Danmark=1226; Antal respondenter i Sverige=1278. Figur 8 rapporterer gennemsnit for alder og køn. Forskellen i alder er statistisk signifikant i Sverige ($p < 0.01$), men ikke i Danmark. Forskellen køn er statistisk signifikant i Sverige ($p < 0.1$).

Svenskerne og danskerne: Prioriter smittebekæmpelse mere end redning af økonomien

Der er væsentlige samfundsafvejninger på spil i forbindelse med bekæmpelsen af Covid-19-pandemien. På den ene side søger regeringen at beskytte samfundet mod en national sundhedskrise og forhindre flere dødsfald. På den anden side har disse tiltag alvorlige økonomiske konsekvenser for mange mennesker, som risikerer at miste deres job eller virksomhed.

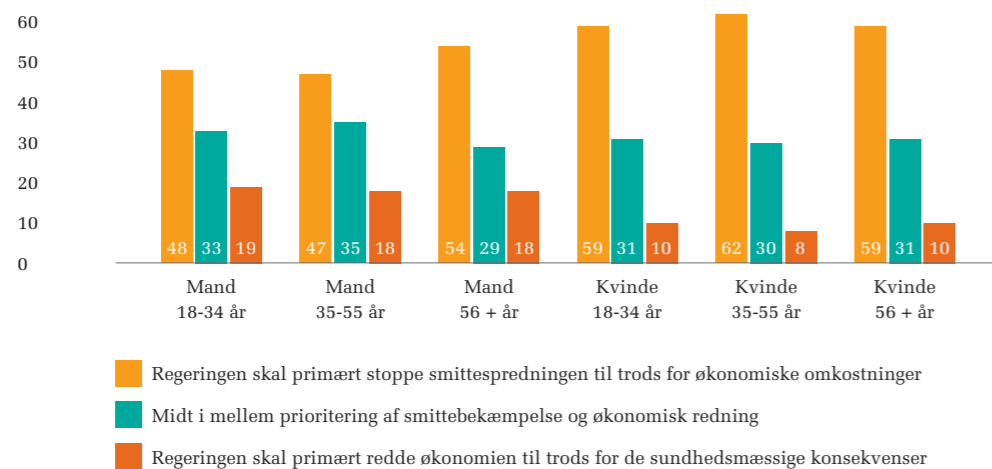
Danskerne og svenskerne hælder til, at den nationale regering i overvejende grad skal stoppe Covid-19-smittefarens til trods for de økonomiske konsekvenser. Adspurgt på en skala fra 0-10, hvor 0 betyder "Regeringen skal for enhver pris stoppe smittespredningen til trods for økonomiske omkostninger", og 10 betyder "Regeringen skal for enhver pris redde økonomien til trods for de sundhedsmæssige konsekvenser", er det danske gennemsnit 3,6 mod det svenske 4,1. Svenskerne hælder altså lidt mere end danskerne mod, at man også skal redde økonomien.

Kvinder har større præferencer for at stoppe smittespredningen trods økonomiske omkostninger end mænd. Det gælder både i Danmark og Sverige (Figur 9-10). Fx mener 59% af danske kvinder mellem 18-34 år, at regeringen for enhver pris skal stoppe smittespredningen til trods for økonomiske omkostninger. Tilsvarende mener kun 48% af danske mænd i samme aldersgruppe (Figur 9).

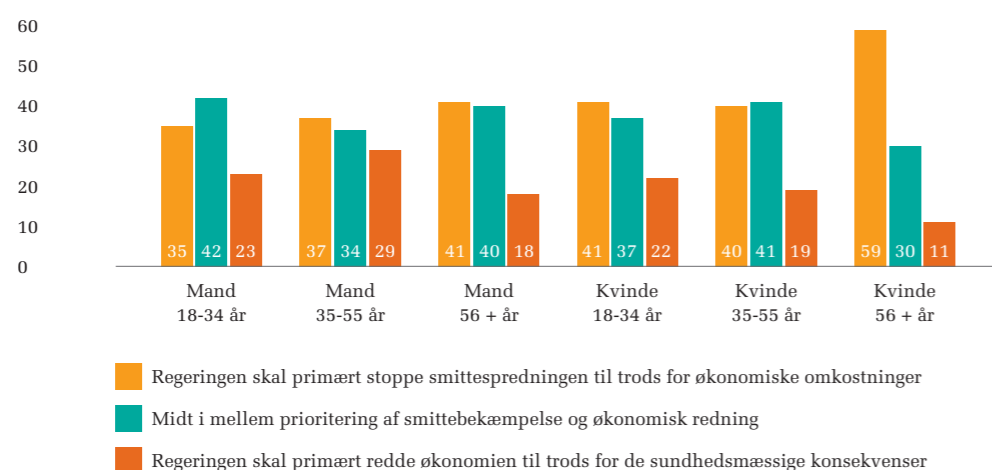
Ældre befolkningsgrupper i Sverige har en signifikant større præference for at stoppe smittespredningen for enhver pris trods økonomiske omkostninger (Figur 10). Fx mener 59% af svenske kvinder i aldersgruppen 56+ år, at man for primært skal fokusere på smittebekæmpelse på bekostning af økonomien. Det mener kun 41% af svenske kvinder i alderskategorien 18-34 år.

Hos de yngre svenske mænd er der et større mindretal, som mener regeringen for enhver pris skal redde økonomien til trods for de samfundsmæssige konsekvenser. Fx mener 29% af svenske mænd i aldersgruppen 35-55 år, at regeringen primært bør fokusere på at redde økonomien trods sundhedsmæssige konsekvenser. Til sammenligning mener kun 18% af svenske mænd i aldersgruppen 56 år+ tilsvarende.

Alder har ikke nogen signifikant betydning for danskernes prioritering.

Figur 9: Hvordan skal regeringen prioritere? Danmark fordelt på køn og alder

Note: N=1218. Forskellen i køn er statistisk signifikant ($p<0.01$). Alder er ikke statistisk signifikant i Danmark. Regeringens prioritering er omkodet fra 0-10 kategorier til tre kategorier (1="Regeringen skal primært stoppe smittespredningen til trods for økonomiske omkostninger", 2="Midt i mellem prioritering af smittebekæmpelse og økonomisk redning", 3="Regeringen skal primært redde økonomien til trods for de sundhedsmæssige konsekvenser").

Figur 10: Hvordan skal regeringen prioritere? Sverige fordelt på køn og alder

Note: N= 1247. Forskellen i køn er statistisk signifikant ($p<0.01$), og forskellen i alder er statistisk signifikant ($p<0.01$). Regeringens prioritering er omkodet fra 0-10 kategorier til tre kategorier (1="Regeringen skal primært stoppe smittespredningen til trods for økonomiske omkostninger", 2="midt i mellem prioritering af smittebekæmpelse og økonomisk redning", 3="Regeringen skal primært redde økonomien til trods for de sundhedsmæssige konsekvenser").

Appendix

Tabel 1. Fordeling af alder. Sverige

Alder	Antal	Procent
18-29 årige	189	14,49
30-39 årige	216	16,56
40-49 årige	195	14,95
50-59 årige	235	18,02
60-69 årige	178	13,65
70-79 årige	249	19,10
80 år eller derover	42	3,22
Total	1304	100

Tabel 2. Fordeling af alder. Danmark

Alder	Antal	Procent
18-29 årige	329	26,38
30-39 årige	183	14,68
40-49 årige	171	13,71
50-59 årige	213	17,08
60-69 årige	178	14,27
70-79 årige	150	12,03
80 år eller derover	23	1,84
Total	1,247	100

Tabel 3. Fordeling af køn. Sverige

Køn	Antal	Procent
Mand	597	45,54
Kvinde	714	54,46
Total	1,311	100

Tabel 4. Fordeling af køn. Danmark

Køn	Antal	Procent
Mand	591	47,24
Kvinde	660	52,76
Total	1251	100



Djøf
Gothersgade 133
1123 København K
Telefon: 3395 9700
djof.dk